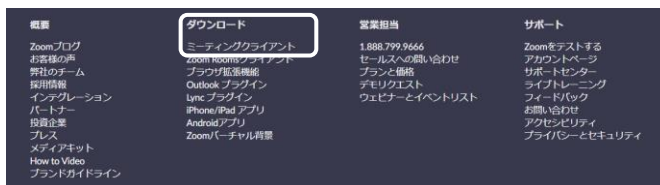


zoom アプリインストールの手順

当日のスムーズな参加のために、事前のインストールを推奨いたします。

PC版

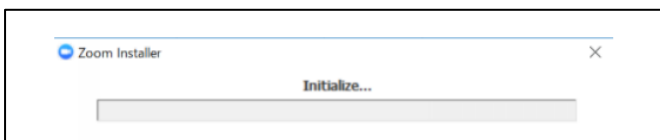
Zoomのインストーラーは、公式ホームページ(<https://zoom.us/>)で配布されています。ホーム画面下部の「ダウンロード」から「ミーティングクライアント」をクリックします。



「ミーティング用Zoomクライアント」のダウンロードをクリックすると、クライアントアプリのインストーラーがダウンロードされます。



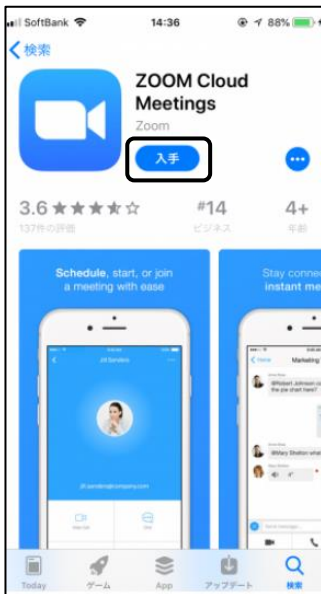
ダウンロードしたインストーラーを起動すると、インストールが始まります。



「ミーティングに参加」をクリックすると、サインインせずにミーティングに参加できます。「サインイン」をするには、Zoomアカウントの登録が必要になります。(無料)



iPhone(iOS)



「App Store」を開き、検索欄に「zoom」と入力します。
候補が複数表示されますが、
「ZOOM Cloud Meetings」が該当のアプリです。



「入手」をタップします。
サインインしていない場合はApple IDでのサインインが
求められます。正常に認証が行われるとダウンロードが
始まり、インストールが終了します。

Android




「Playストア」を開きます。
Google Playでは、Google IDを用います。あらかじめ端末に
Google IDを登録していない場合は、サインインが求められます。
Google Playでもアプリを名前で検索できます。
検索窓に「Zoom」と入力します。

「ZOOM Cloud Meetings」というアプリが該当のアプリです。



「インストール」をタップすると、
ダウンロードおよびインストールが始まります。



スマートフォンでサインイン後の名前を変更する場合は、ホーム画面下部の  設定→画面上部のアイコンや名前の欄をタップで変更します。

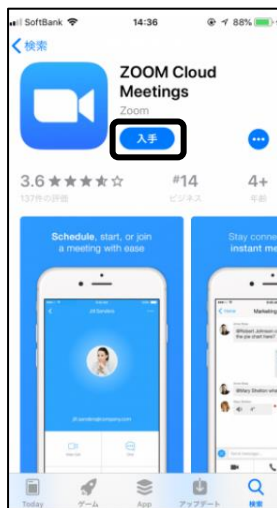
アップデートの手順

P C



アプリにサインインし、画面右上のプロフィールアイコンから「アップデートを確認」をクリック。アップデートがあれば更新可能と表示されるので、更新。最新の状態であればOKです。

スマートフォン・タブレット



アプリストアでZoomを検索し、「アップデート」の表示になっていれば、アップデートします。
(またはアップデートの通知がある)

ご注意事項

推奨環境について

- ・ Zoomの参加環境は、ご使用の端末やインターネット環境に依存するため、事前のご確認を推奨いたします。

参考：Zoom公式サイト (<https://zoom.us/>)



参考：Zoomテストサイト (<https://zoom.us/test>)



参考：Zoomシステム要件 (<https://bit.ly/32P1FA4>)

PCのOS(ソフトウェア)、端末のスペック、ブラウザ、
回線速度などはこちら。



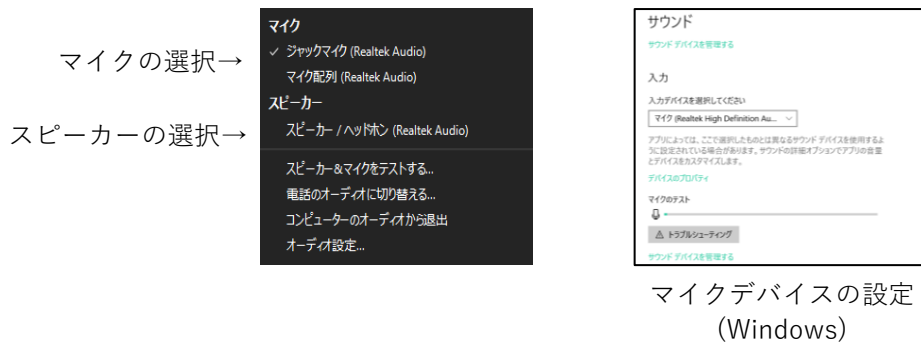
免責事項

- ・ インターネット経由での配信のため、回線状態などにより画像や音声がかかる場合があります。また、状況によっては、ミーティングを中断し、再接続して再開する場合がございます。予めご了承ください。
- ・ より多くの方にご視聴いただくため、複数端末からの同時視聴は禁止とさせていただきます。
- ・ 万が一外部者が侵入した場合は管理者側で外部者の退出あるいは、ミーティングを終了いたします。
- ・ 登録URL・参加URL・ID・パスワードの譲渡や共有を固く禁じます。
- ・ 配信内容や発表内容の撮影、録音、キャプチャ等の複製行為を固く禁じます。

よくある質問

音が聞こえない・マイクが認識しない

端末の音量，およびZoomアプリの音量上がっていますか？
Zoomのオーディオデバイスの設定にチェックが入っていますか？
端末のサウンド設定のデバイスも同じマイクを認識していますか？
Zoomの再入室または端末を再起動してみてください。
Zoomアプリをアップデートしてみてください。



映像がフリーズする・音声途切れる

ご使用のインターネットの環境に依存します。有線LANで接続または電波状況の良い場所に移動してください。速度が低すぎる場合は、別途モバイルルーターを準備するなど、対策を取りましょう。

URLからアクセスできない

お使いの端末にアクセス制限のセキュリティがかかっていませんか？
アプリからミーティングIDとパスワードを使用して入室してみてください。

アプリをダウンロードできない・ブラウザで参加したい

お使いの端末にアクセス制限のセキュリティがかかっていませんか？
またはブラウザ上でも参加が可能ですが、機能が制限されます。
Zoomウェブクライアントでの視聴方法(<https://bit.ly/320j4ZN>)→

